




# Початок шляху

Урок 1

# Про що мені говорять ці імена?

Йосип Тимченко

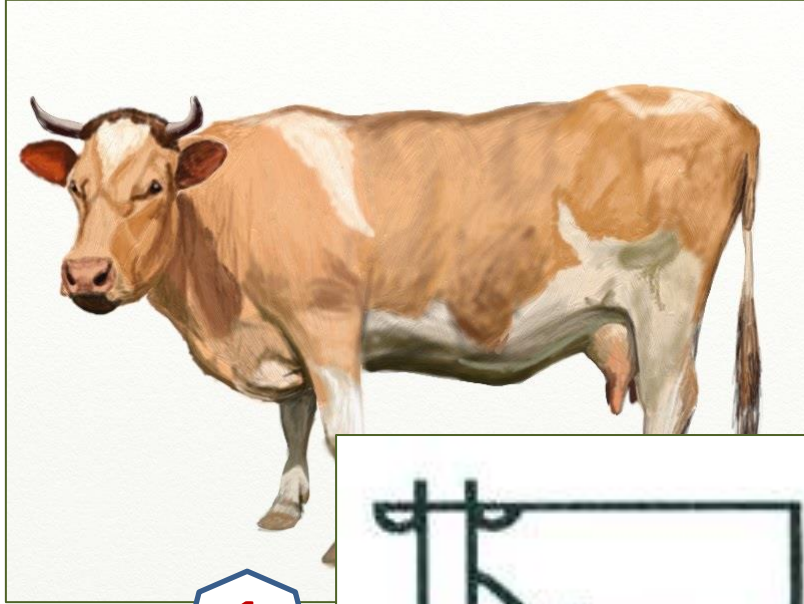


Яків Гніздовський



Георгій Нарбут

# Встанови відповідність



1



2

Стилiзацiя – узагальнення,  
спрощення

Експресiя – передавання руху,  
яскравих емоцiй





# Встанови відповідність



Петриківський розпис

Самчиківський розпис

# Встанови відповідність



Живопис – колір

Скульптура – об'єм

Графіка – лінії, плями,  
крапки



# Покутська кераміка



<https://www.facebook.com/watch/?ref=saved&v=1138413093156722>

# Кінцугі або мистецтво "золотого шва"



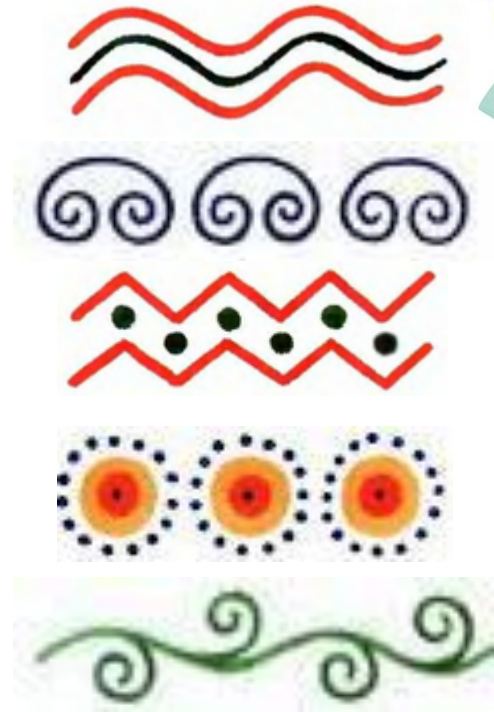
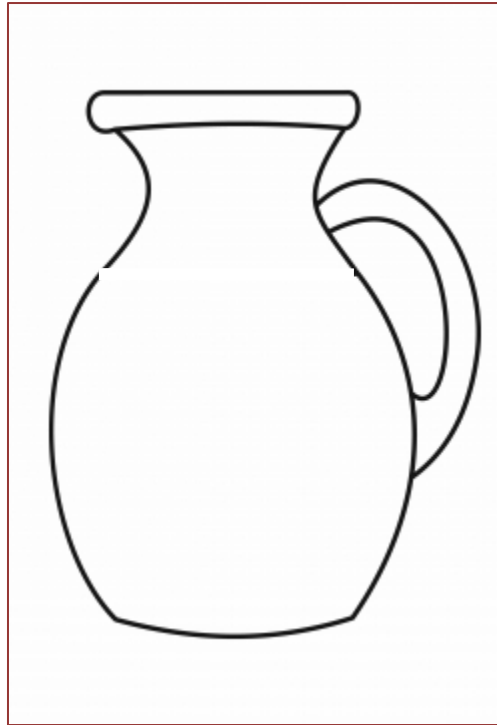
# Кінцугі або мистецтво "золотого шва"





# "Реставруємо" глечик

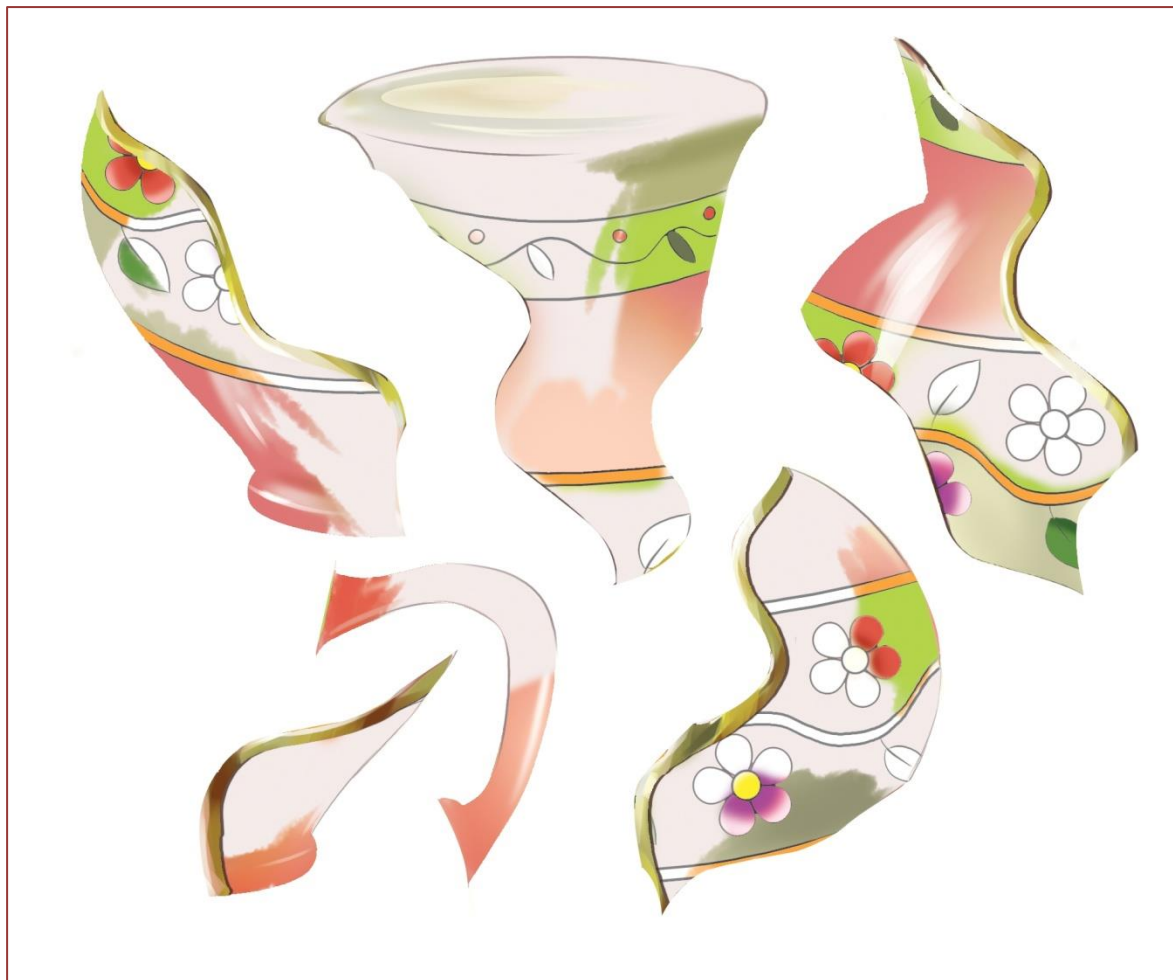
Працюємо з підручником



З кольорового паперу виріж глечик.  
Запропонуй другові/подрузі розрізати його на кілька частин.  
Наклейте з'єднані елементи на окремий аркуш,  
декоруйте і виділіть фломастером з'єднувальні шви.

# "Реставруємо" глечик

Працюємо з альбомом і картками



Виріж

Склади

Наклей

Доповни  
орнамент