

СТВОРИ РІЗДВЯНУ ЧИ НОВОРІЧНУ ЛИСТІВКУ

Різдво - найбільше свято, і ми зазвичай вітаємо рідних та друзів. Сьогодні ми забуваємо про типові різдвяні листівки і створюємо власну.

Подумай, кому ти її надішлеш?
Які побажання у ній будуть?
Які деталі оздоблення і які слова зроблять її неповторною?

Використай ручку, папір, конверт та уяву - комп'ютера немає.



НАДІШЛИ ЛИСТІВКУ ЗВИЧАЙНОЮ ПОШТОЮ

Використай конверт, марку - комп'ютера немає!

Обов'язково залиш свою зворотню адресу до того, як кинути листівку у поштову скриньку.

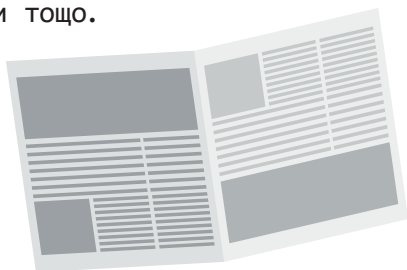


ІНФОРМАЦІЙНИЙ ВІСНИК ТВОЄЇ РОДИНИ

Створи інформаційний вісник родини - це новини про життя твоєї сім'ї у ці святкові дні, які б ти хотів повідомити всім.

Його можна зробити у електронному вигляді, але також класно буде виглядати, якщо ти просто скріпиш кілька листків паперу.

Що там може бути: новини про те, що ви будете робити на свята (не забудь вказати дату), інтерв'ю з кимось, кого ти давно не бачив, історія родини, нові рецепти тощо.



СІМЕЙНИЙ ФОТОАЛЬБОМ

Знайди трохи часу, щоб переглянути сімейні святкові світлини та розмісти їх у цифровий або у звичайний альбом.


Дай альбому назву, зроби підписи під фото і покажи роботу у класі.



ВІДЕОЧАТ ІЗ ЧЛЕНАМИ СІМ'Ї

Обов'язково підтримуй зв'язок із родиною. Особливо з людьми похилого віку.

Проведи відеочат з тими, хто живе в інших місцях, повідом їх, як твої справи, дізнайся, як вони будуть зустрічати свята.



НАМАЛЮЙ СВОЇ ПОЧУТТЯ

Підготуй маркери і папір. З їхньою допомогою спробуй висловити свої емоції.

Який колір передає радість, сум, нудьгу, любов?




СТАНЬ ФУДБЛОГЕРОМ

Свята - це завше смакота. Спробуй стати фудблогером.

Фудблогер - це той, хто готує їжу, фотографує і розповідає, як це приготувати іншим. І розповідає він так, що всі ці неймовірні смаки і запахи можна відчутти навіть через світлини.

Отже, влаштуй фотополювання на кухні, розповідай, як твої рідні готують, і поділися з класом.



РІЗДВЯНА ТА НОВОРІЧНА АБЕТКА

Назви предмет, пов'язаний з Різдвом і Новим роком, який відповідає кожній літері абетки. Щоб тобі було не так складно, ти отримаєш лише декілька літер. Але знайди зображення предмета чи явища, або намалюй і обов'язково напиши, що він означає для свята.

Наприклад:

З - ЗІРКА різдвяна - з нею ходили колядувати. Найчастіше її робили восьмикутною, декорували папером, фольгою, тканиною. Під час ходи звідарів та колядників таку зірку ніс найгарніший та найсправніший у гурті.

Я К Г П Д



РІЗДВЯНА ТА НОВОРІЧНА АБЕТКА

А - _____



Б - _____

В - _____

Г - _____

Ґ - _____

Якщо не знайшов слова - то
ще всі свята попереду=)



РІЗДВЯНА ТА НОВОРІЧНА АБЕТКА

Д - _____



Є - _____

Ж - _____

З - _____

И - _____

Якщо не знайшов слова - то
ще всі свята попереду=)



РІЗДВЯНА ТА НОВОРІЧНА АБЕТКА

І - _____




Ї - _____

Й - _____

К - _____

Л - _____

Якщо не знайшов слова - то
ще всі свята попереду=)



РІЗДВЯНА ТА НОВОРІЧНА АБЕТКА


М - _____

Н - _____

О - _____

С - _____

Якщо не знайшов слова - то
ще всі свята попереду=)





РІЗДВЯНА ТА НОВОРІЧНА АБЕТКА


Т - _____

У - _____

Ф - _____

Х - _____

Якщо не знайшов слова - то
ще всі свята попереду=)



РІЗДВЯНА ТА НОВОРІЧНА АБЕТКА

Ц - _____

Ш - _____

Щ - _____

Ю - _____

Я - _____

Якщо не знайшов слова - то
ще всі свята попереду=)