



# Чарівний щоденник чудового читача




## ЧИТАЦЬКЕ БІНГО

Книга на вибір	Художня книга	Аудіо-книга	Книга з бібліотеки	Книга на вибір
Новий автор	Книга про тварин	Улюблений автор	Наукова книга	Фільм по книзі
Книга про хоббі	Друге порадив		Улюблена книга	Книга про космос
Кулінарні рецепти	Інструкція до гри	Меню і замовлення страв	Книга на вибір	Книга про спорт
Книга на вибір	10 наклепок на речах	Вірші	Книга із серії	Книга на вибір

Відзнач квадрат або квадрати, що підходять до книги, яку ти читаєш.

Назва і автор	Дуже цікаво!	Добра книга.	Не дуже цікаво...





Цей щоденник читача має на меті заохотити учнів до читання різних видів текстів, зокрема не лише художніх і наукових книг, а й кулінарних рецептів, меню, інструкцій до ігор, наліпок на товарах тощо. Запропоноване «Читацьке бінго» розвиватиме навички самоорганізації, самооцінювання, критичного та творчого мислення у веселий і невимушений спосіб. Таблицю читача «Чарівні книги» і «Читацьке бінго» можна роздати учням перед початком місяця, щоб відсвяткувати їхні успіхи через місяць. Роздруківка з письмовим завданням буде чудовим матеріалом для оформлення читацького кутка (осередка читачів) у класі.

Чарівний щоденник читача розрахований на учнів будь-якого шкільного віку. Для учнів 1–2 класів можна запропонувати бінго рідною мовою учнів. Учні вибирають вправи й тексти відповідно до свого рівня читання і зацікавлень. «Читацьке бінго» мотивує тих учнів, які не люблять читати.

### **Правила гри в «Бінго»:**

- Надрукуйте сторінки 4 і 5 на одній картці з обох боків.
- Роздайте учням ці двосторонні картки перед початком місяця.
- Учні ставлять X на квадратах, обраних ними впродовж місяця.
- Книги й інші тексти можуть бути як електронними, так і паперовими копіями.

Одна книга може відповідати більше ніж одному квадрату.

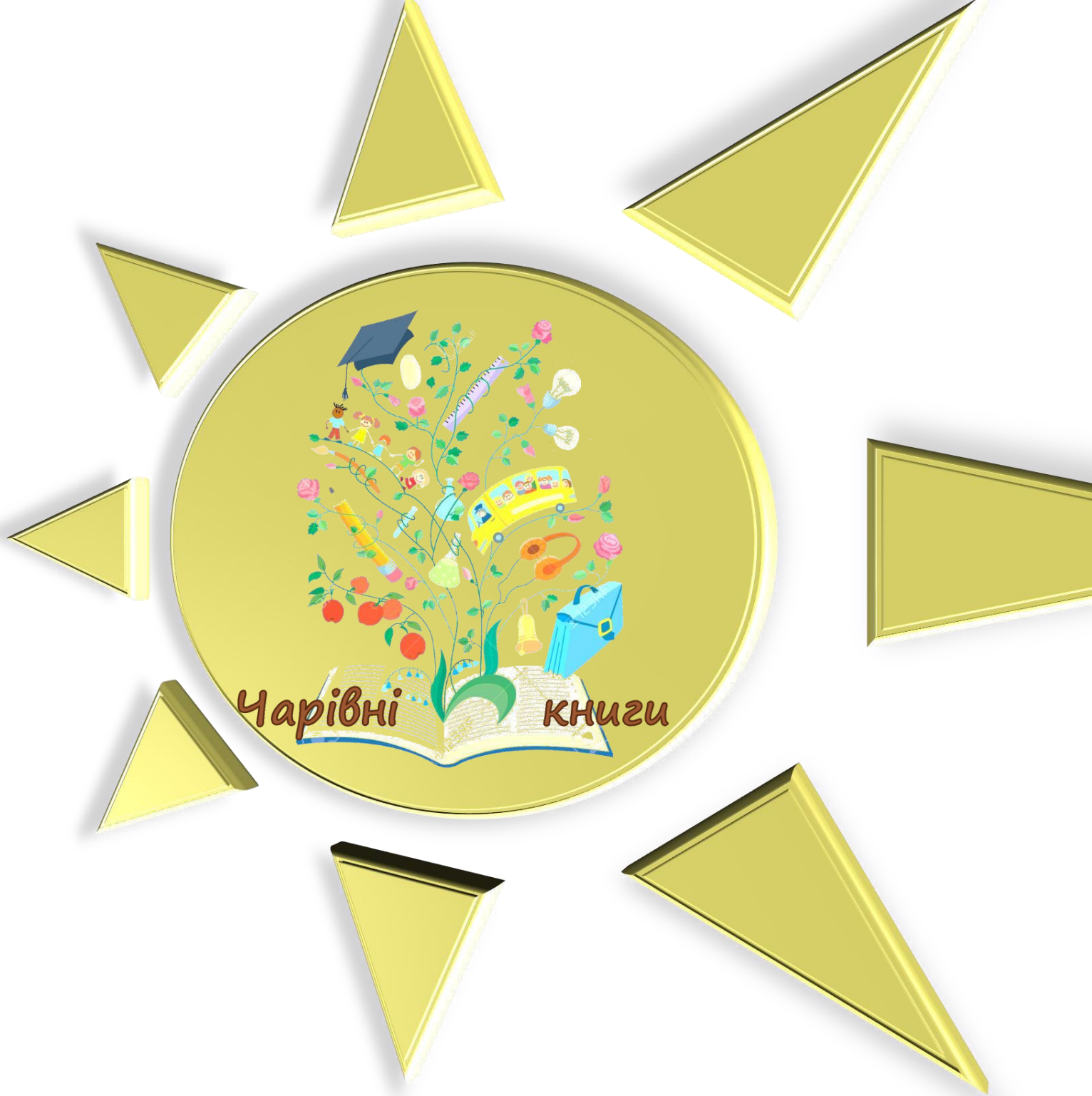
Наприклад: якщо учень / учениця сам(-а) вибрав(-ла) читати художню книгу про космос нового автора, і книга є частиною серії, то він / вона може відзначити п'ять квадратів (книга на вибір, художня книга, новий автор, книга про космос, книга із серії).

- Учні заповнюють зворотний бік картки, записуючи назву й автора книги, яку прочитали, та замальовують квадрат, який відповідає ставленню до прочитаного.

Винагородіть тих учнів, які в «Читацькому бінго» поставили X на 5-ти квадратах поспіль горизонтально або вертикально.

### **Письмове завдання:**

Спонукайте учнів до заповнення сторінки 6 і представлення відповіді однокласникам / однокласницям. Виріжте окуляри та книжечку з відповідями. Розмістіть їх на стіні в класі у читацькому кутку. Як варіант, можна розташувати окуляри та книжечки навколо плаката зі сторінки 3.



місяць






















---

# ЧИТАЦЬКЕ

## БІНГО


Книга на вибір	Художня книга	Аудіокнига	Книга з бібліотеки	Книга на вибір
Новий автор	Книга про тварин	Улюблений автор	Наукова книга	Фільм за книгою
Книга про хобі	Друг порадив		Улюблена книга	Книга про космос
Кулінарні рецепти	Інструкція до гри	Меню і замовлення страв	Книга на вибір	Книга про спорт
Книга на вибір	10 наліпок на товарах	Вірші	Книга із серії	Книга на вибір

Познач квадрат або квадрати, що підходять до тексту, який ти читаєш.

Назва й автор	<p>Дуже</p>  <p>цікаво!</p>	<p>Добра</p>  <p>книга.</p>	<p>Не дуже</p>  <p>цікаво...</p>
			
			
			
			
			
			



Намалюй героя (героїню) / героїв ліворуч, а улюблену сцену з книги праворуч.



Назва книги:

Автор:

Цікава частина книги, яка...

Ім'я: \_\_\_\_\_

Зміст цих матеріалів є виключно відповідальністю розробників і не обов'язково відображає погляди Європейського Союзу, Міністерства закордонних справ Фінляндії.