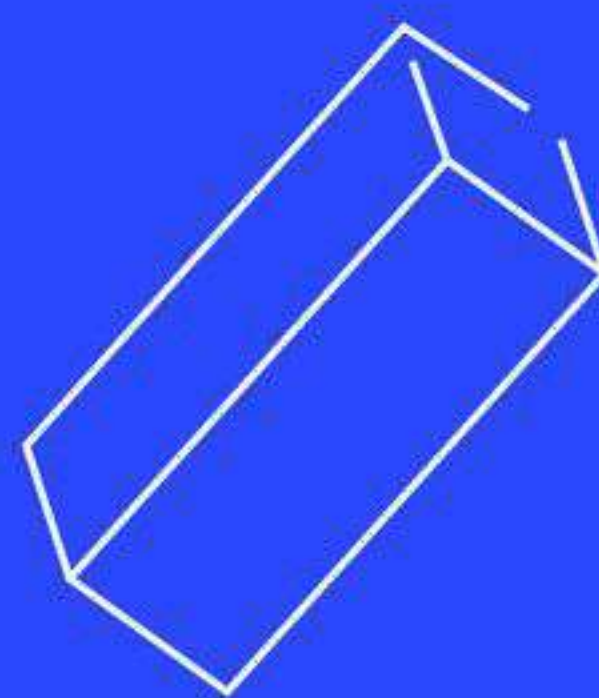






МІНІСТЕРСТВО
ОСВІТИ І НАУКИ
УКРАЇНИ

ВСТУП-2023



Як вступити до закладів вищої освіти **вступникам із ТОТ?**

у разі відсутності документів державного зразка про повну загальну середню освіту





**Якщо ви не маєте документів
про повну загальну середню
освіту,** потрібно скласти
державну підсумкову атестацію
як екстерн в уповноважених
закладах середньої освіти.






В яких закладах середньої освіти можна скласти підсумкову атестацію?



- 1** Подайте заяву на вступ через освітні центри «Крим-Україна» і «Донбас-Україна»



(центри створені на базі закладів вищої або фахової передвищої освіти, куди плануєте вступати)





В яких закладах середньої освіти можна скласти підсумкову атестацію?

2 Обраний заклад скерує вас до прикріпленої школи. Скласти підсумкову атестацію зможете вже на наступний день після подання заяви або в інші зручні терміни.



Важливо

Скласти підсумкову атестацію можна з початку роботи освітніх центрів — **1 червня**, але не пізніше трьох днів до завершення їхньої роботи — **30 вересня**.

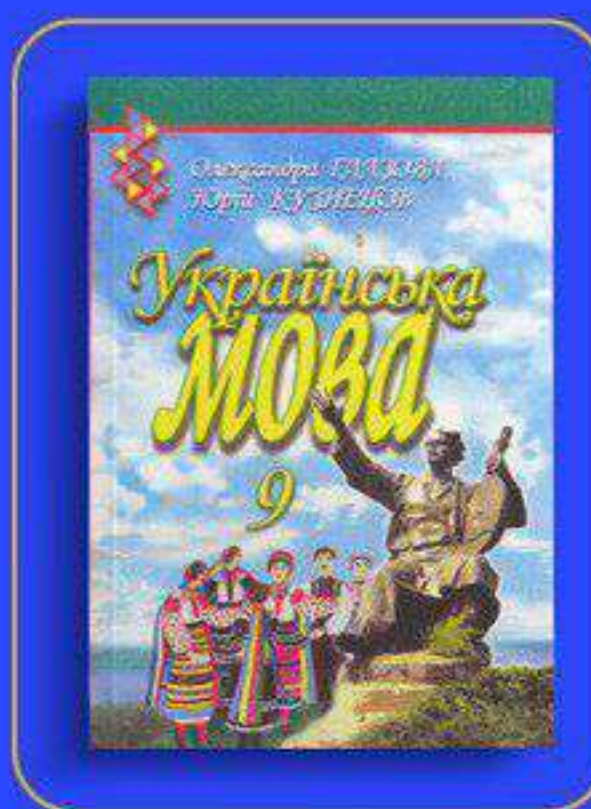




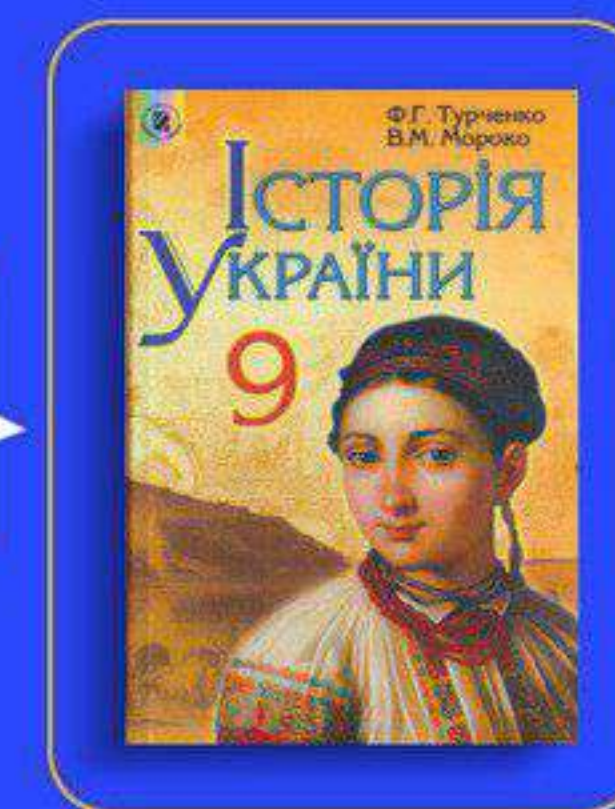
З яких предметів треба скласти державну підсумкову атестацію?



Українська мова
(без літератури)



Історія України



Що робити, якщо я не можу скласти оцінювання очно?



У цьому разі оцінювання **можна скласти дистанційно як індивідуальну співбесіду з відеофіксацією.**



4





Які подальші кроки після складання річного оцінювання та підсумкової атестації?

1 частина

Для вступу необхідно самостійно подати такі документи до освітнього центру:



заяву;



сертифікат зовнішнього незалежного оцінювання 2020-2021 років або результати національного мультипредметного тесту (за бажанням);



довідку про взяття на облік внутрішньо переміщеної особи (за наявності);



документ, що посвідчує особу, а за його відсутності — свідоцтво про народження.








Які подальші кроки після складання річного оцінювання та підсумкової атестації?



2 частина

● ● ● ● ●

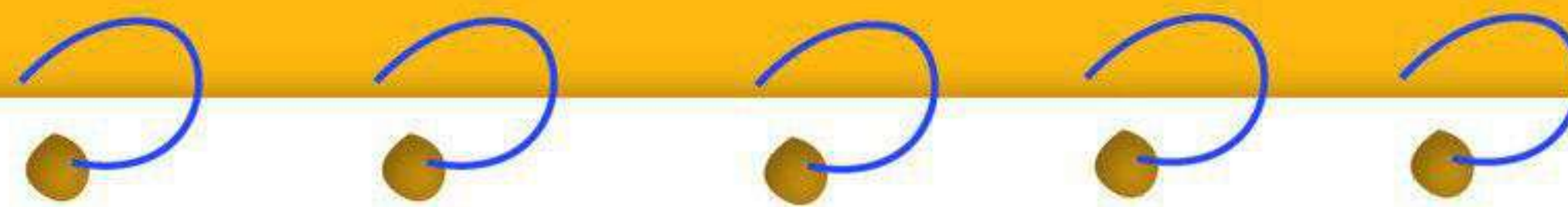
Для вступу необхідно самостійно подати такі документи до освітнього центру:

-  чотири кольорові фотокартки розміром 3×4 см;
-  документ про освіту державного зразка та додаток до нього;
-  довідку про успішне проходження державної підсумкової атестації (крім випадків звільнення від неї), яка є підставою для участі в конкурсі без подання сертифікатів зовнішнього незалежного оцінювання або національного мультипредметного тесту.





Що робити, якщо я не можу фізично подати документи на вступ?



Необхідно надіслати на електронну скриньку освітнього центру:

- ← скановані копії (фотокопії) документів, перелічених на попередньому слайді
- 📷 фотокартку розміром 3×4 см (1 МБ в електронній формі).



Важливо

Довідку про успішне проходження річного оцінювання та державної підсумкової атестації (крім випадків звільнення від неї) **освітній центр отримає автоматично.** Вам не потрібно надсилати її додатково.







Які терміни подання заяв?



Документи від вступників до закладів вищої освіти за кошти державного бюджету приймають у два етапи:

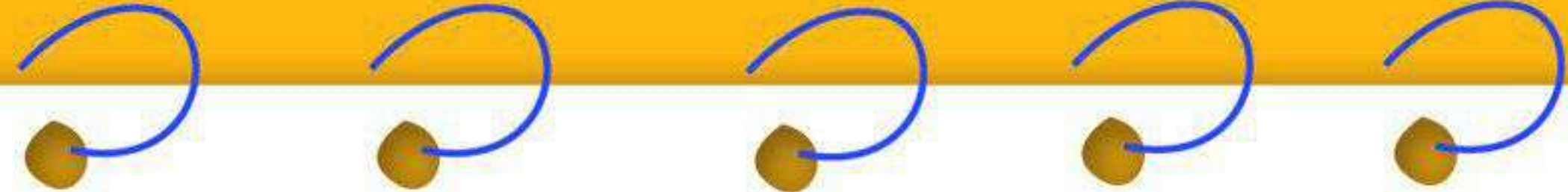


1 основний етап до зарахування на бюджет триває з 19 липня – 31 липня (18:00).









Які терміни подання заяв?



2 додатковий етап до зарахування на контракт (із можливістю переведення на вакантні бюджетні місця за їхньої наявності):

-  прийом заяв — **до 23 вересня** (за 7 днів до завершення роботи освітніх центрів);
-  проведення вступних іспитів — **до 25 вересня** (не пізніше ніж за 5 днів до завершення роботи освітніх центрів);
-  оприлюднення рейтингового списку — **до 27 вересня** (не пізніше ніж за 3 дні до завершення роботи освітніх центрів);
-  зарахування — **до 30 вересня** (не пізніше дати завершення роботи освітніх центрів).

! Вступники можуть подавати **до 5 заяв** лише через один освітній центр.

